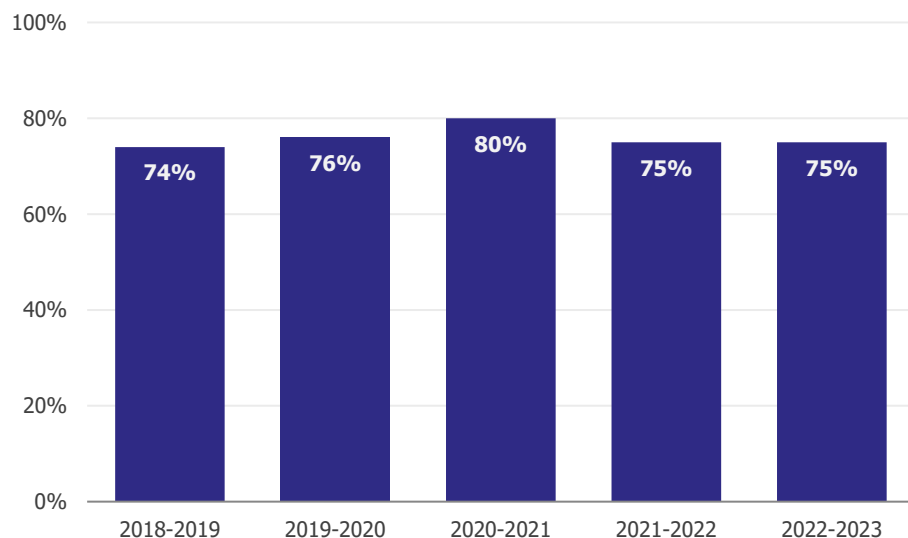


La réussite en master

**Passage en deuxième année de master
des entrants en première année de master**



Définitions

Taux de passage en deuxième année de master :

Part des entrants en première année de master inscrits en deuxième année de master dans l'établissement l'année suivante.

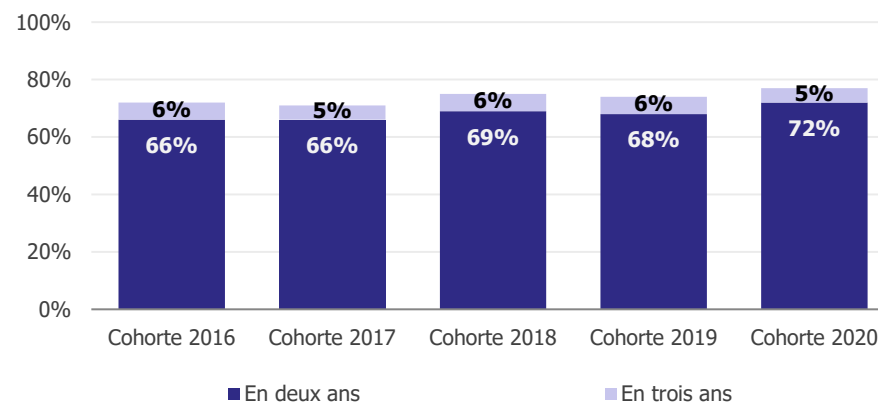
Taux d'obtention du master en deux ou trois ans :

Part des diplômés sans retard ou avec un an de retard parmi les entrants en première année de master.

A la rentrée 2022, 1 118 étudiants sont entrés en première année de master disciplinaire à l'Université Gustave Eiffel. L'année suivante, les trois quarts d'entre eux se sont inscrits en deuxième année, soit plus souvent qu'au niveau national (+ 4 points). Finalement, plus de sept étudiants sur dix obtiennent leur diplôme l'année suivant l'entrée en première année de master. En outre, 5 % sont diplômés au terme d'une année supplémentaire, portant le taux d'obtention du master en deux ou trois ans à 77 %.

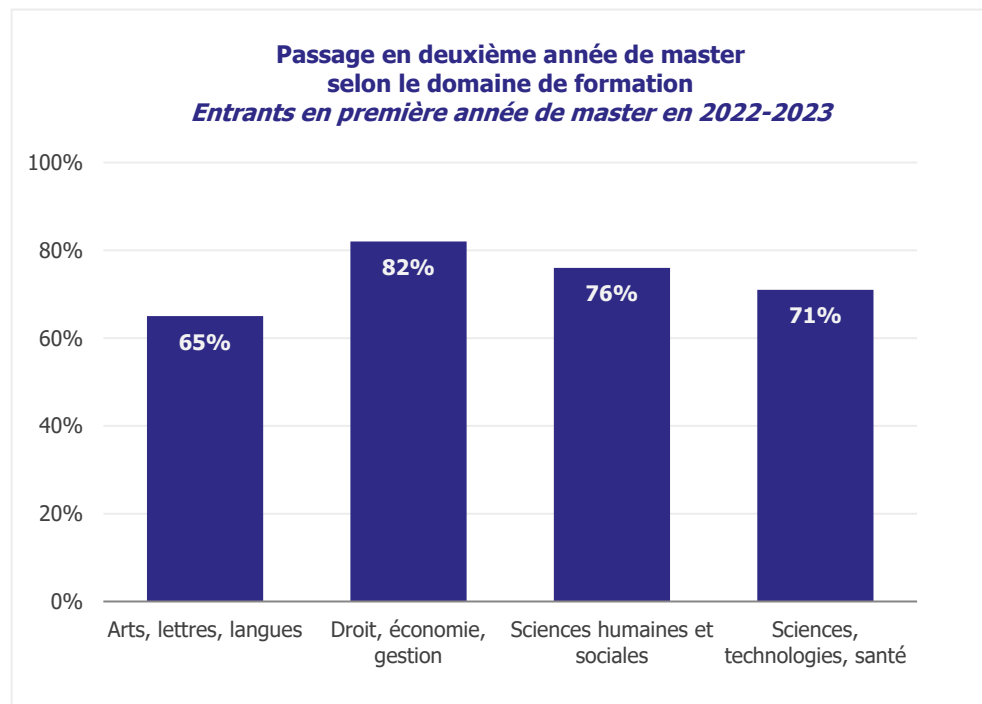
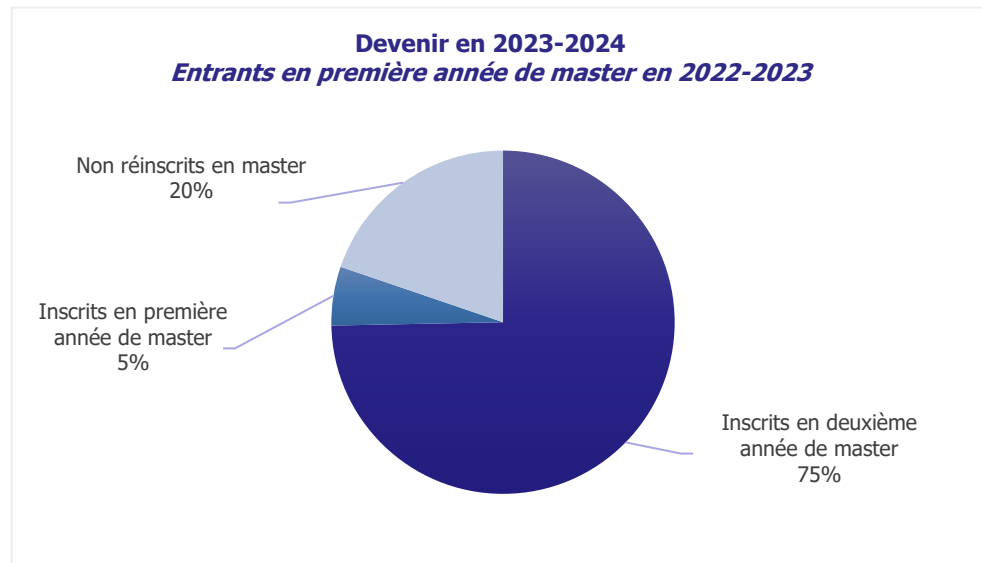
La réussite en master est relativement stable dans le temps, exception faite des entrants en 2020 et sans doute en raison du contexte sanitaire. En effet, le réaménagement des conditions d'enseignements et des modalités d'examens explique peut-être que les étudiants ont un peu plus souvent accédé à la deuxième année et *in fine*, obtenu leur diplôme. D'ailleurs, ce phénomène est aussi observé à l'échelle nationale, quoique dans une moindre mesure¹. Ainsi, par rapport à la moyenne des universités, les entrants en master dans l'établissement sont plus souvent diplômés sans retard (+ 7 points).

Obtention du master en deux et trois ans



¹ Source : « Parcours et réussite en master à l'université : les résultats de la session 2022 », Ministère de l'Enseignement supérieur et de la recherche, Note flash du SIES n°28, décembre 2023.

Passage en deuxième année



A l'issue de la première année de master, les trois quarts des entrants accèdent à la deuxième année, 5 % se réinscrivent en première année et 20 % quittent la formation. Par rapport au niveau national, les étudiants de l'université Gustave Eiffel accèdent plus souvent à la deuxième année un an après leur entrée en master (+ 4 points). Toutefois, avec une année de recul supplémentaire, le taux est comparable à celui de la moyenne des universités : 80 % des entrants en première année de master accèdent à la deuxième année en un ou deux ans.

Pour accéder à la deuxième année de master sans retard, le passé scolaire continue d'être impactant. En effet, avoir obtenu un bac général, une mention « très bien » ou « bien » au bac restent des atouts. De surcroît, la continuité du parcours d'études est un facteur de réussite : entrer en master « à l'heure », c'est-à-dire trois ans après l'obtention du bac, favorise les chances de succès en première année. Enfin, avoir validé une licence au sein de l'université augmente les probabilités de passer en année supérieure. Et lorsqu'ils n'y accèdent pas, les étudiants originaires de l'établissement persévèrent davantage que les autres : en effet, en cas d'échec aux examens, ils redoublent plus souvent leur première année quand les autres étudiants quittent l'établissement. Néanmoins, lorsqu'ils valident leur année, les originaires de l'établissement poursuivent également plus souvent dans l'établissement tandis que les départs ne sont pas rares pour les nouveaux entrants qui réussissent leurs examens (14 % contre 6 %).

Dans le domaine des Arts, lettres, langues, les étudiants passent moins souvent en deuxième année que dans les autres domaines. En effet, la réussite aux examens de première année est moins élevée (74 % contre 83 %) et de surcroît, quand ils ne valident pas leur année, les trois quarts des étudiants quittent l'établissement (contre la moitié en moyenne). A l'inverse, les chances de passer en deuxième année sont maximum en Droit, économie, gestion. Parmi les facteurs contributifs réside le fait que dans le domaine, l'apprentissage est très développé. Or, la plupart des apprentis accèdent en année supérieure (93 % contre 66 %).

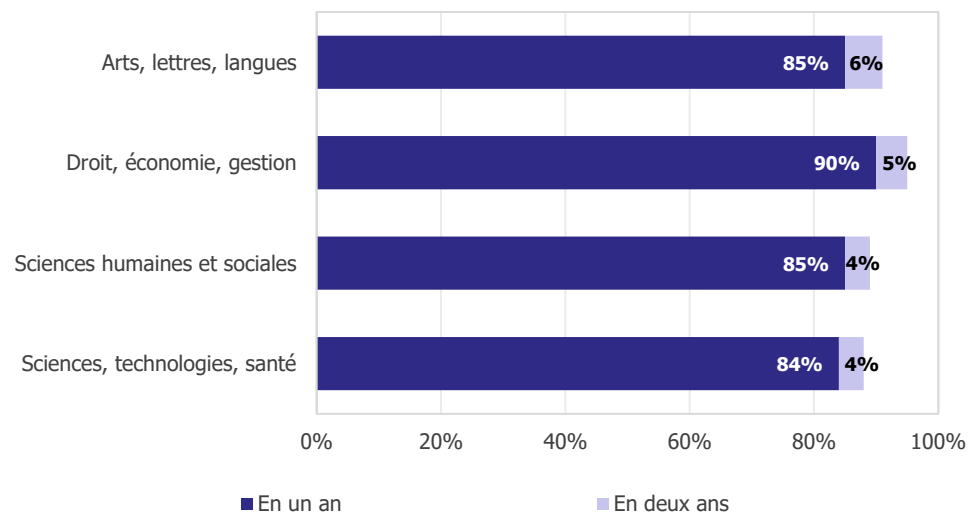
Réussite en deuxième année de master

La réussite en deuxième année de master est relativement stable dans le temps : 86 % des inscrits en deuxième année de master valident leur diplôme à l'issue de l'année universitaire et 4 % au terme d'une année supplémentaire.

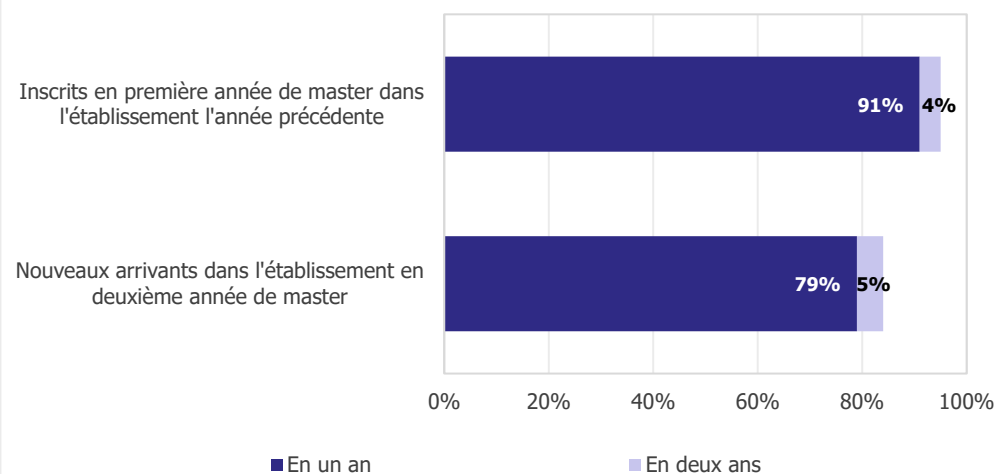
Certaines caractéristiques individuelles influencent la réussite. Ainsi, les étudiants internationaux inscrits en deuxième année de master valident moins souvent leur diplôme (77 % contre 89 % des étudiants nationaux). Par ailleurs, les apprentis pendant le master sont plus souvent diplômés sans retard (94 % contre 82 % des étudiants en formation initiale classique et 75 % des étudiants en formation continue). Enfin, chaque année à l'Université Gustave Eiffel, près de la moitié des étudiants inscrits en deuxième année de master sont de nouveaux arrivants : ils n'étaient pas présents dans l'établissement l'année précédente et *a fortiori* pour leur première année de master. Et ces étudiants valident moins souvent leur diplôme, avec ou sans retard (79 % contre 91 %).

La composition du public impacte mécaniquement la réussite à l'échelle du domaine. A titre d'exemple, les apprentis représentent la moitié des inscrits en Droit, économie gestion contre le quart du public en Sciences, technologie, santé ou Arts, lettres, langues. Pour leur part, les étudiants internationaux représentent 46 % des effectifs en Sciences, technologies, santé contre 14 % en moyenne dans les autres domaines. Néanmoins, à profil équivalent, des écarts de réussite persistent : la réussite en Droit, économie, gestion est plus élevée que dans les autres domaines. Ainsi, d'autres facteurs inhérents aux formations sont sans doute impactant. Parmi eux, les modalités de validation (réalisation d'un stage et/ou d'un mémoire de recherche, etc.) très variables selon les formations, influencent probablement la réussite et le temps d'obtention au diplôme.

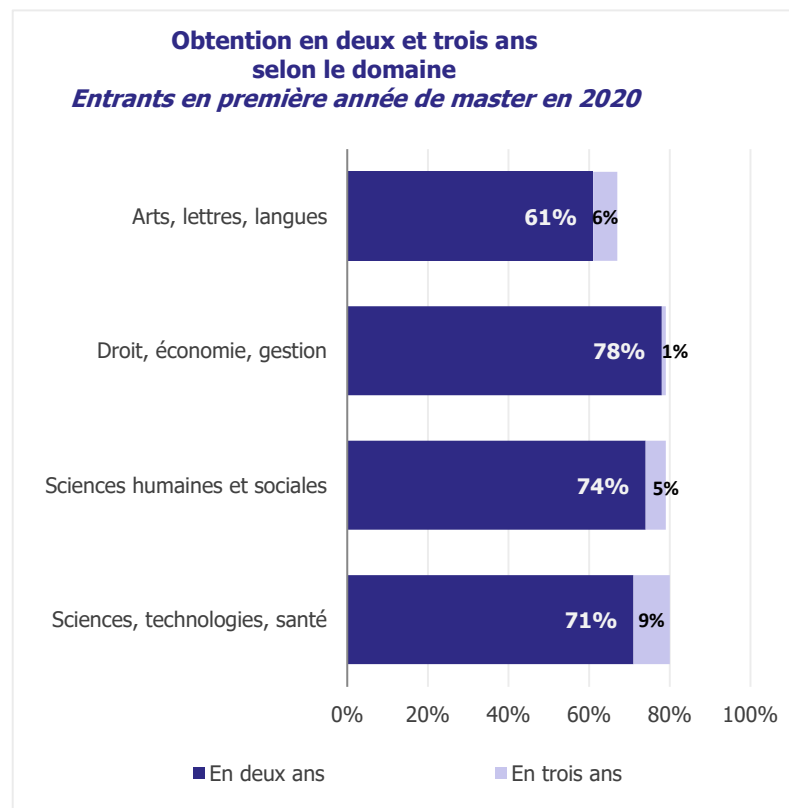
Réussite en deuxième année de master selon le domaine
Entrants en deuxième année de master en 2021-2022



Réussite en deuxième année de master selon la situation l'année précédente
Entrants en deuxième année de master en 2021-2022



Obtention du master en deux et trois ans



Parmi l'ensemble des entrants en première année de master à la rentrée 2020, plus de sept sur dix ont validé leur diplôme en deux ans et 5 % à l'issue d'une année supplémentaire, soit un taux en hausse par rapport à la promotion précédente (+ 4 points par rapport aux entrants en 2019). De plus, par rapport à la moyenne des universités, les étudiants de l'Université Gustave Eiffel obtiennent plus souvent leur diplôme et notamment sans retard (72 % contre 65 % à l'échelle nationale¹).

Logiquement, l'obtention du diplôme est très dépendante du parcours des étudiants depuis leur entrée en master. Elle est liée en premier lieu à la validation de la première année puis au passage en deuxième année. En effet, les étudiants quittant l'université à l'issue de la première année ne sont pas en mesure d'être diplômés dans l'établissement l'année suivante. Et ces derniers représentent 16 % des entrants en master à la rentrée 2020. En second lieu, la validation de la deuxième année continue de varier sous l'effet des caractéristiques individuelles et de parcours.

En l'espèce, le fait que les entrants en 2020 accèdent plus fréquemment à la deuxième année de master que leurs aînés explique qu'ils aient plus souvent obtenu leur diplôme sans retard et ce, dans tous les domaines. En Droit, économie, gestion, la réussite en deux ans est particulièrement élevée, toutefois, au terme d'une année supplémentaire, les étudiants de Sciences, technologies, santé et de Sciences humaines et sociales comblent l'écart. En Arts, lettres, langues les entrants en master sont moins souvent diplômés avec ou sans retard, ce qui s'explique majoritairement par les départs fréquents à l'issue de la première année. Toutefois, ces réorientations ne sont pas forcément synonymes d'échec : ces étudiants peuvent avoir des parcours de réussite ailleurs.

¹ Source : « Parcours et réussite en master à l'université : les résultats de la session 2022 », Ministère de l'Enseignement supérieur et de la recherche, Note flash du SIES n°28, décembre 2023.

Source et méthodologie

Source :

Les données sont issues d'Apogée, base de données administrative et pédagogique de l'établissement.

Champ :

- Entrants en première année de master disciplinaire à l'Université Gustave Eiffel, hors redoublants : 1 158 étudiants en 2020-2021
- Entrants en deuxième année de master disciplinaire à l'Université Gustave Eiffel, hors redoublants : 1 533 étudiants en 2021-2022
- Entrants en première année de master disciplinaire à l'Université Gustave Eiffel, hors redoublants : 1 118 étudiants en 2022-2023

Méthodologie :

Les parcours des étudiants ont été reconstitués en couplant les inscriptions année après année.

La réussite des étudiants est sans doute sous-estimée : elle est évaluée uniquement au sein de l'établissement alors que certains étudiants peuvent avoir des parcours de réussite ailleurs.