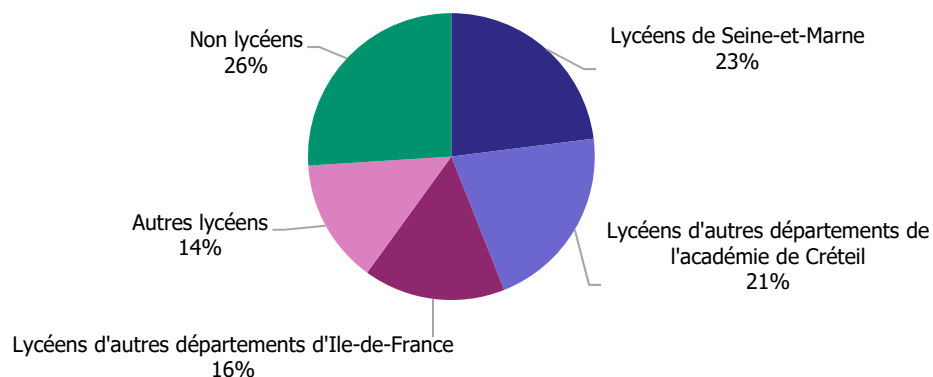


Parcoursup 2022 : candidatures et inscriptions en licence

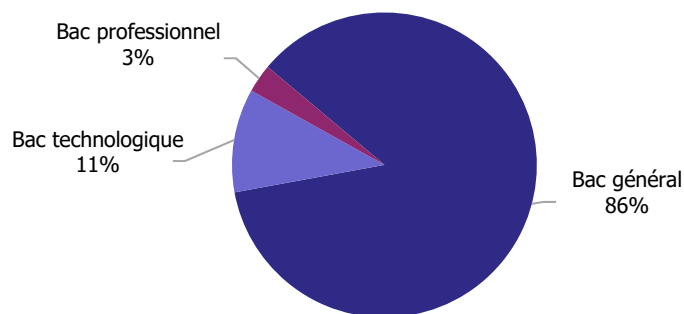
Profil des candidats
Phase principale



A l'issue de la phase de recueil des vœux d'affectation des futurs étudiants dans l'enseignement supérieur, via la plateforme Parcoursup, les licences de l'Université Gustave Eiffel comptabilisent plus de 21 500 candidatures lors de la phase principale, soit 10 % de plus que l'an dernier. Certains candidats ayant fait des vœux multiples, le nombre de candidats en licence s'élève à un peu plus de 18 000, soit plus de 2 500 candidats de plus que l'an dernier (+ 17 %). Et le nombre de candidatures par place est en légère hausse par rapport à l'an passé, avec en moyenne 11 candidatures pour une place, contre 10 l'année précédente.

Un peu moins de la moitié des candidats préparaient un bac dans un lycée de l'académie de Créteil, 16 % le préparaient dans un autre département de la région. L'essentiel des lycéens (86 %) préparaient un bac général, 11 % un bac technologique et 3 % un bac professionnel. Un quart des candidats ne sont plus en terminale, parmi lesquels 28 % n'étaient pas scolarisés.

Type de bac préparé par les lycéens
Phase principale

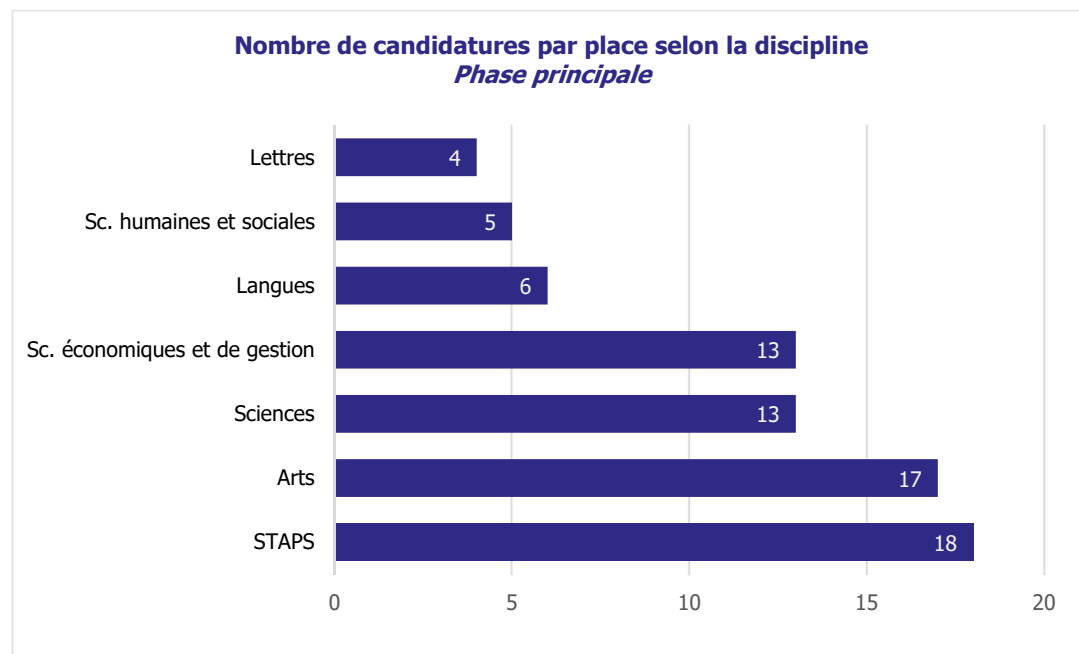
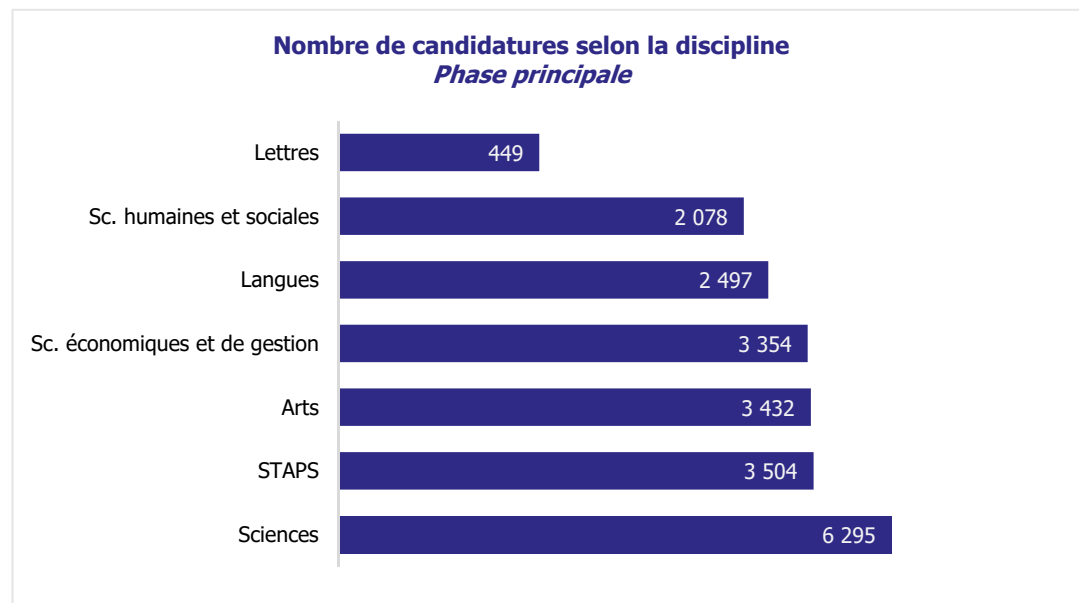


La procédure Parcoursup

La procédure des vœux d'affectation dans l'enseignement supérieur comprend plusieurs étapes :

- ◆ La phase principale, correspondant aux vœux émis par le candidat en première instance. Les candidatures à la phase principale de la procédure sont classées pédagogiquement par l'établissement. A partir de ce classement, un algorithme calcule pour chaque formation l'ordre d'appel, afin de prioriser les propositions faites aux candidats. Les candidats reçoivent une proposition selon cet ordre d'appel, qu'ils peuvent accepter ou refuser. L'affectation des candidats bénéficiant de la phase complémentaire ou de la procédure relative à la commission d'accès à l'enseignement supérieur ne relève pas de ce classement.
- ◆ La phase complémentaire : si le candidat n'a pas obtenu de réponse satisfaisante lors de la phase principale, il peut émettre dix nouveaux vœux dans les formations disposant encore de places.
- ◆ La commission académique d'accès à l'enseignement supérieur (CAAES) : si le candidat n'a pas de place à l'issue de la phase complémentaire, il peut bénéficier d'un accompagnement personnalisé de la part du rectorat de son académie, qui lui proposera les formations disposant encore de places à ce stade.

Candidatures en phase principale



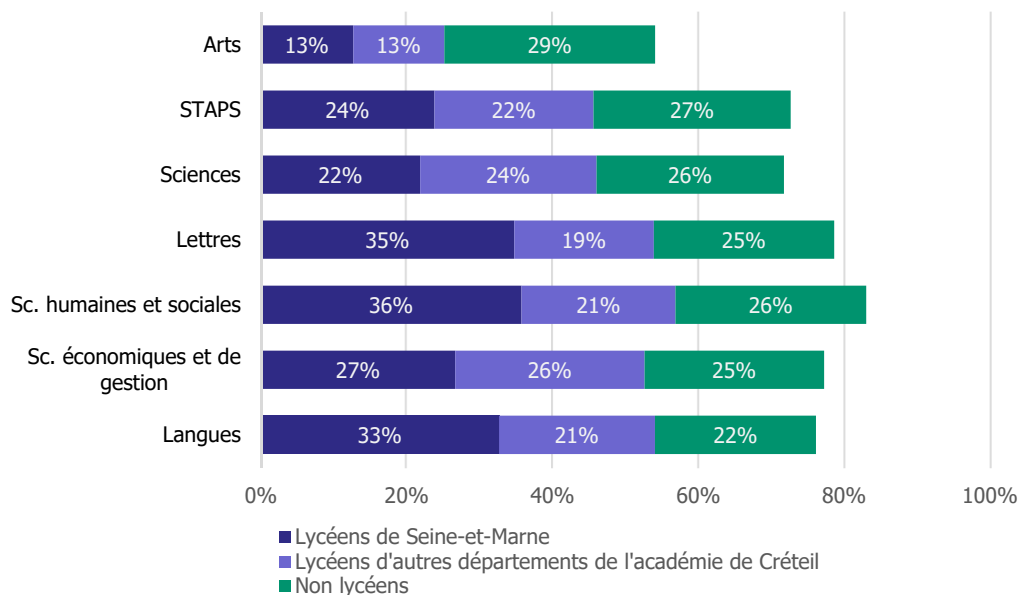
Les formations de sciences, STAPS, arts, et sciences économiques et de gestion attirent chacune plus de 3 000 candidatures. Et rapporté aux capacités d'accueil, le nombre de candidatures par place est supérieur à dix pour toutes ces disciplines, s'échelonnant de 13 en sciences économiques et de gestion et en sciences à 18 en STAPS. Les licences d'arts font parties des formations les plus attractives. Celles-ci sont sélectives et moins de la moitié des candidatures sont classées.

Les formations de sciences sont particulièrement demandées, avec plus de 6 000 candidatures recensées. Cependant dans cette discipline, huit licences différentes sont proposées, et le volume de candidatures pour chacune des formations est très variable (allant de 242 candidatures en informatique option accès santé à 2 003 en ingénierie mathématiques et informatique). Comme en arts, certaines formations scientifiques sont sélectives. Parmi les licences scientifiques, deux formations sont concernées ; elles ont retenu et classé 54 % des candidatures reçues.

Mais les licences de sciences sont finalement moins attractives que la licence en sciences économiques et de gestion, unique licence de la discipline. Celle-ci est même plus demandée que la licence de sciences qui attire le plus de candidatures.

Enfin, les formations relevant des disciplines de langues, sciences humaines et sociales et lettres sont moins attractives, tant en volume qu'en nombre de candidatures par place. Toutefois, comme les autres licences, elles ont reçu plus de candidatures que l'an dernier. C'est particulièrement le cas en licence de lettres qui en a reçues plus du double.

Profil des candidats selon la discipline Phase principale



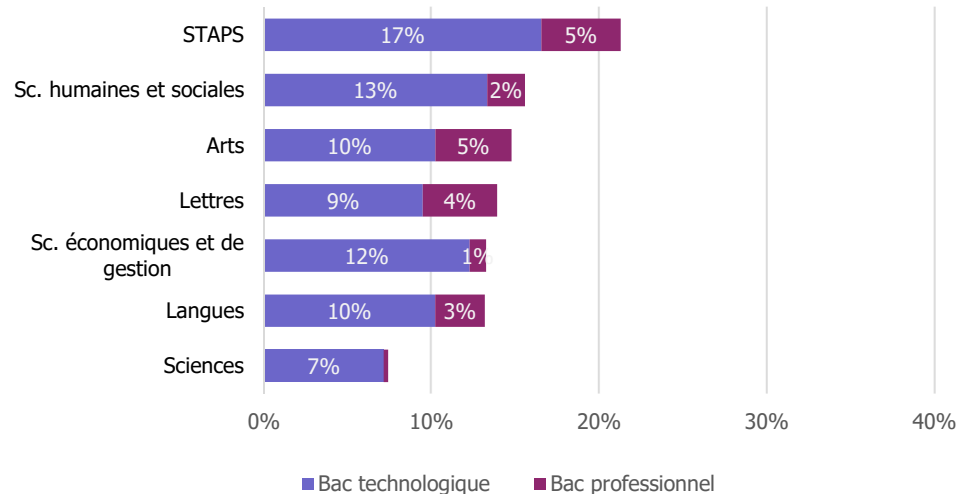
Globalement près de la moitié des candidats sont lycéens de l'académie. Cependant les postulants aux formations d'arts sont atypiques : ils sont moins souvent lycéens de l'académie et préparent plus souvent leur bac en province ou dans un autre département d'Ile-de-France. Ils se distinguent également par la plus grande part de candidats non lycéens, dont la grande majorité était scolarisée au moment des vœux (68%).

Dans quasiment toutes les autres licences, les lycéens de l'académie représentent plus de la moitié des candidats. Les licences de sciences et de STAPS font exception. En particulier, les candidatures seine-et-marnaises sont moins nombreuses, proportionnellement. A l'inverse, elles représentent plus du tiers des candidatures en lettres et sciences humaines et sociales.

Parmi les candidats lycéens, la part des candidats préparant un bac non général varie de 7 % en sciences à 22 % en STAPS, et la plupart préparent un bac technologique. En effet, quelle que soit la discipline, la part des candidats en série professionnelle est minime.

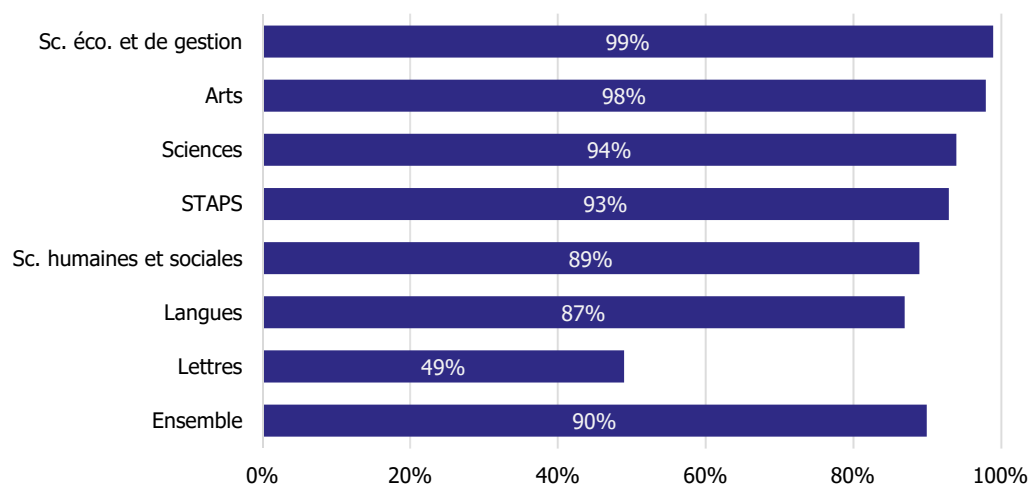
Globalement les candidatures des lycéens non généraux sont moins bien classées. En effet ces derniers se situent plus souvent dans le dernier quartile de l'ordre d'appel : 45 % pour ceux de séries technologiques, 70 % pour ceux des séries professionnelles contre 14 % pour ceux de séries générales.

Taux de lycéens préparant un bac non général selon la discipline Phase principale



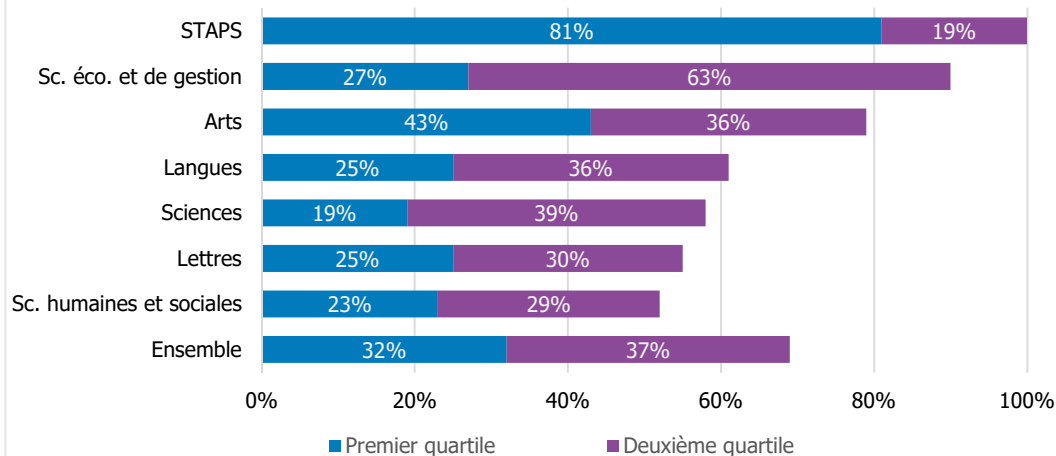
Inscrits en licence : phase des candidatures et ordre d'appel

Part des inscrits issus de la phase principale selon la discipline
Inscrits en première année de licence



Note de lecture : 90 % des inscrits en L1 sont issus de la phase principale.

Quartile d'ordre d'appel pour les candidats à la phase principale
Inscrits en première année de licence



Note de lecture : 32 % des inscrits en L1 issus de la phase principale étaient positionnés dans le premier quartile de l'ordre d'appel.

La très grande majorité des inscrits en première année de licence (90 %) sont issus de la phase principale ; il s'agit donc pour ces étudiants d'une formation correspondant à l'un de leurs dix vœux d'orientation initiaux. Cependant, c'est moins souvent le cas en sciences humaines et sociales, en langues et plus encore en lettres où seule la moitié des inscrits a choisi cette formation en première instance. Toutefois ils sont plus nombreux que l'an passé (36 %).

Parmi les inscrits issus de la phase principale, 32 % se positionnaient dans le premier quartile de l'ordre d'appel et 37 % dans le second. Les étudiants en STAPS sont très majoritairement issus du premier quartile et tous sont classés dans la première moitié du classement. Les inscrits en sciences économiques et de gestion sont quasiment tous classés dans la première moitié - quoique moins souvent dans le premier quartile - et dans une moindre mesure c'est également le cas des étudiants en arts. Dans les autres disciplines les inscrits sont moins bien positionnés mais ils sont tout de même majoritairement issus de la première moitié de l'ordre d'appel.

Les disciplines qui sont plus amenées à recruter sur les derniers quartiles, voire sur la phase complémentaire et la procédure CAES, accueillent plus souvent des bacheliers non généraux, puisque, d'une part, ces derniers sont moins bien classés et, d'autre part, ils ont plus souvent recours à la phase complémentaire, voire à la CAES.

Sources et méthodologie

Sources :

- ◆ Parcoursup 2022
- ◆ Apogée 2022-2023

Champs :

- ◆ Candidatures via Parcoursup aux licences de l'Université Gustave Eiffel, phase principale.
- ◆ Nouveaux entrants, inscrits en première année de licence à l'université Gustave Eiffel à la rentrée 2022 (hors étudiants inscrits parallèlement en CPGE).

Définition :

- ◆ Quartile : partage en quatre parts égales des candidatures ordonnées selon leur ordre d'appel. Le premier quartile contient les candidats les mieux classés et le quatrième ceux positionnés en fin de classement.