

Un tiers des étudiants de formation initiale ont effectué un stage en 2020-2021

En 2020-2021, un tiers des étudiants de formation initiale classique ont réalisé un stage dans le cadre de leurs études. Les étudiants de licence sont moins nombreux dans ce cas, et leurs stages sont concentrés pendant la dernière année de licence. De plus, dans les premières années universitaires, les stages sont moins longs que durant les dernières années d'études. Toutefois, des spécificités apparaissent selon les domaines de formation.

En 2020-2021, environ 3 000 étudiants de l'université Gustave Eiffel, soit un tiers des étudiants de formation initiale classique, ont effectué un stage. Les étudiants de licence sont les moins nombreux à réaliser un stage (un étudiant sur cinq). En dernière année de DUT et lors des deux dernières années d'école d'ingénieur, la quasi-totalité des étudiants ont réalisé un stage. Les deux tiers des étudiants de licence professionnelle ont effectué un stage. Le taux de stagiaires devrait avoisiner les 100 %, étant donné que les stages au sein de la filière sont obligatoires, ce qui révèle une sous-utilisation de l'application de gestion des stages. En dernière année de master, un élève sur deux a réalisé un stage.

Les deux tiers des stages ont été effectués en entreprise, un étudiant sur cinq a réalisé son stage dans la fonction publique - dont un tiers en

milieu scolaire - et 15 % au sein d'une association.

Les stages durent en moyenne 10 semaines. Les étudiants de licence ont les stages les plus courts (6 semaines en moyenne et sept stages sur dix durent moins de

8 semaines) et ceux de master les plus longs (18 semaines en moyenne, huit stages sur dix durent plus de 12 semaines. Les élèves ingénieurs effectuent également des stages longs (16 semaines en moyenne), et la moitié des stages

Part des étudiants de formation initiale ayant effectué un stage

2020-2021

DUT	73%
Dont DUT1	58%
Dont DUT2	92%
Licence	23%
Dont L1	14%
Dont L2	16%
Dont L3	45%
Licence professionnelle	65%
Formation d'ingénieur	67%
Dont 1 ^{ère} année	13%
Dont 2 ^{ème} année	96%
Dont 3 ^{ème} année	92%
Master	44%
Dont M1	32%
Dont M2	55%

durent plus de 12 semaines. En deuxième année de DUT, les stages sont plus longs qu'en première année (en moyenne 10 semaines contre 4 semaines). Cependant, même en deuxième année les stages durant plus de 12 semaines sont une minorité (16 %).

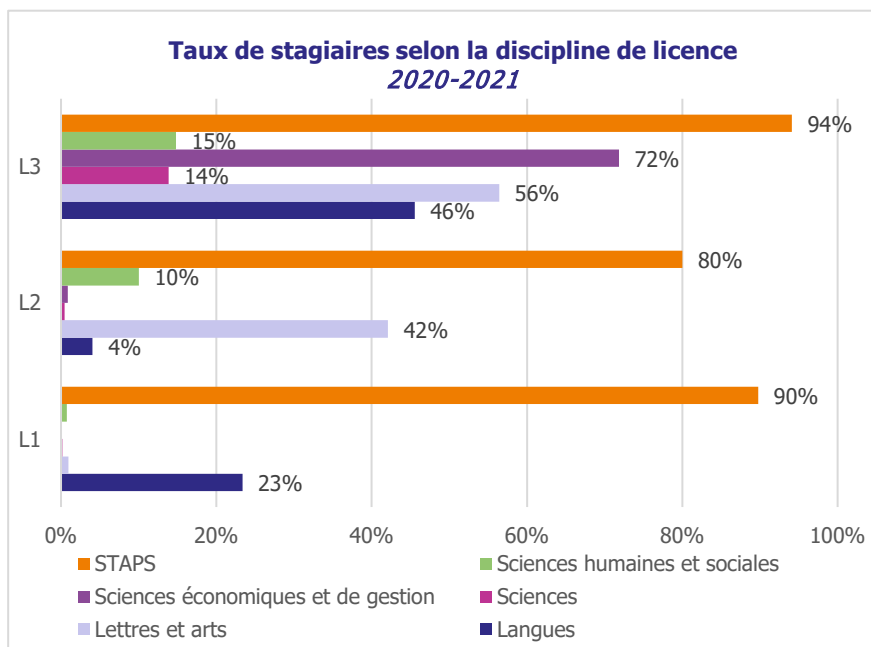
En définitive, les stages des étudiants en première année universitaire durent quasi exclusivement moins de 8 semaines, alors qu'inversement, pour les étudiants de niveau bac+5, la quasi-totalité des stages dépassent les 12 semaines.

En licence, des stages surtout en troisième année

Un étudiant de licence sur cinq a effectué un stage et les stages sont concentrés sur la dernière année. Les étudiants de STAPS sont les plus nombreux à réaliser un stage, (près de 9 étudiants sur 10), et effectuent des stages chaque année de licence. D'ailleurs, en première année de licence, ils sont les seuls à réaliser un stage avec, secondairement, les étudiants de langues.

Durant la dernière année de licence, les stages durent en moyenne 8 semaines, contre 2 semaines en moyenne les deux premières années de licence. Les étudiants de sciences économie, gestion font des stages un peu plus longs (12 semaines) dont deux stages sur cinq durent plus de 12 semaines.

La moitié des stages de licence sont effectués en entreprise ; toutefois, cela concerne deux tiers des stages en troisième année. Les étudiants de STAPS sont les moins nombreux à effectuer un stage en entreprise. En effet, la moitié des stagiaires de licence de STAPS intègrent une



association (contre moins de 10 % pour les autres disciplines).

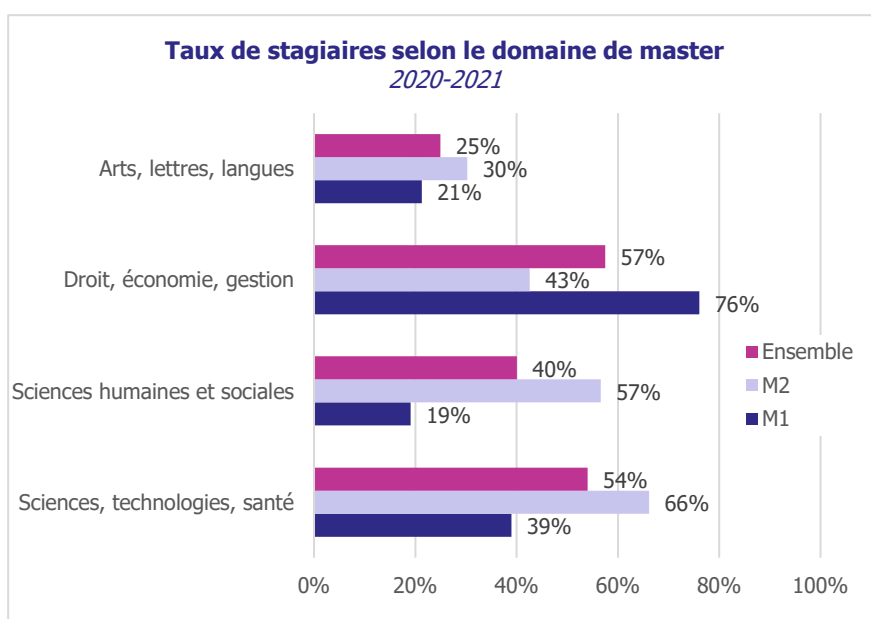
Au sein des étudiants de licence, les sciences humaines et sociales sont atypiques : ils effectuent peu de stage et quand ils en réalisent un, il s'agit d'un stage court (1 semaine en moyenne) effectué en milieu scolaire.

En master, les stages sont plus en deuxième année

Moins d'un étudiant de master sur deux a effectué un stage : 32 % en première année et 55 % en

deuxième année. Les étudiants en sciences, technologies, santé et de droit, économie, gestion sont ceux qui réalisent le plus souvent des stages. D'ailleurs, en droit, économie gestion, les stages sont plus fréquents en première année qu'en deuxième année. A l'inverse, un quart des étudiants en arts, lettres et langues ont réalisé un stage.

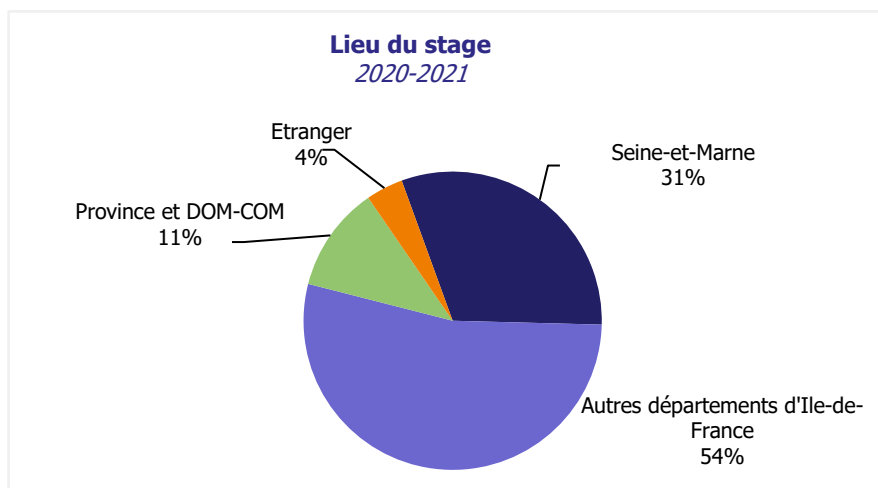
Quatre stages sur cinq durent plus de 12 semaines. En moyenne, les stages durent 18 semaines : 14 semaines pour les étudiants de première année de master et 21 semaines pour ceux de deuxième année. Cependant, les



étudiants d'arts et lettres et de STAPS ont les stages les plus courts (11 semaines en moyenne) dont un quart dure moins de 8 semaines (contre 5 % pour les autres stagiaires).

La majorité des stages (sept sur dix) se sont déroulés en entreprise. Ces stages durent plus de seize semaines. En sciences, technologies, santé, les stages sont également très nombreux en entreprise, mais 18 % se forment au sein d'un organisme de recherche. En revanche, en sciences humaines et sociales, les stages sont moins fréquents en entreprise : un cinquième se forme dans la fonction publique et 13 % au sein d'une association.

Pour Giret [1], la qualité des stages, la durée des stages et la valeur professionnelle des stages déterminent l'insertion professionnelle des stagiaires. Or, les étudiants d'arts et lettres, d'une part effectuent moins fréquemment un stage et d'autre part réalisent des stages courts. Développer les stages



dans ces formations permettrait peut-être de favoriser leur insertion, qui pour l'instant est moins aisée que pour les autres diplômés [2].

Un tiers des stages se déroulent en Seine-et-Marne

Un peu plus de huit stages sur dix ont lieu en Ile-de-France, dont trois sur dix en Seine-et-Marne. Un tiers des stages dans le département a lieu en milieu scolaire ou associatif. Finalement, moins d'un stage sur

deux en Seine-et-Marne est effectué en entreprise. Cela concerne plus souvent les stagiaires de DUT et plus particulièrement ceux de Meaux (40 %).

Peu de stages ont lieu à l'étranger (4 %), la moitié d'entre eux se déroule en Europe. Les stages à l'étranger concernent principalement des étudiants de langues et de master du domaine sciences, technologies, santé. ♦

Kévin BIANAY

Pour aller plus loin

[1] GIRET, J-F., ISSEHNANE, S., *L'effet de la qualité des stages sur l'insertion professionnelle des diplômés de l'enseignement supérieur*, Formation emploi 2012/1 (n°117), pp 29-47.

[2] OFIPE, *L'insertion des diplômés de master*, Ofipe Essentiel n°11, Université Gustave Eiffel, avril 2021.

Sources

- ♦ Pstage, 2020-2021
- ♦ Sise inscriptions, 2020-2021

Champs :

- ♦ Etudiants inscrits en formation initiale, inscriptions principales. Les étudiants inscrits parallèlement en CPGE sont exclus.
- ♦ Conventions de stage validées administrativement et pédagogiquement.